

# OTKRIVAJTE REČNIK-TERMINO- LOGIJU

## ○ *Aurot Wired FM*

Ovde predlažemo aktivnost koju treba uraditi pre radio vežbi. Predlaže učesnicima da otkriju vokabular koji se odnosi na rodni identitet i seksualnu orijentaciju kako bi ga prisvojili.

**Trajanje** 30 minuta

**Učesnici** Do 20 učesnika. Fasilitator može biti prisutan u svakoj grupi

- Ciljevi**
- Razumevanje razlike između rodnog identiteta i seksualne orijentacije;
  - Poznavanje specifičnog rečnika koji se odnosi na rodni identitet i seksualnu orijentaciju;
  - Istraživanje ideje da seksualnost i rod nisu fiksni koncepti;
  - Shvatanje da rodni identitet i izražavanje, biološki pol i seksualna orijentacija postoje na spektru koji je nijansiran i raznolik kao i ljudska bića u njemu.

- Materijal**
- Tabele (jedna po podgrupi)
  - Kartice koncepta i kartice sa definicijama
  - Olovke (najmanje jedna po podgrupi)

- Priprema**
- Pročitajte pojmovnik u dodatku ovom poglavlju i uverite se da razumete sve termine. Uradite dalje istraživanje ako postoji bilo kakva sumnja.
  -

- Napravite nekoliko kopija sledećeg špila karata:

„KONCEPT“ kartice: Isecite trake papira da biste napravili oko 20 kartica. Na prednjoj strani označite ih brojevima od 1 do 20. Na poledini napišite pojmove koji se odnose na seksualnu orijentaciju i rodni identitet. Na primer: „Nebinarnost“, „Tranzitnost“, „Aseksualno“, „Kvir“ itd. Na kraju imate oko 20 kartica, svaka sa brojem (prednja strana) povezana sa konceptom (pozadi).



Kartice „DEFINICIJA“: Ponovo isecite trake papira da napravite 20 kartica (koje bi trebalo da se razlikuju od prethodnih po veličini ili boji) i numerišite ih podjednako od 1 do 20. Na poledini svake kartice zapišite definiciju da odgovara terminu na kartici „koncept“ istog broja. Na primer, ako je na kartici koncepta #1 „Kueer“, na kartici definicije #1 napišite odgovarajuću definiciju. Pazite da ne pominjete termin.



Primer "koncept" kartica:



Primeri "definicija" iz karte:

**Définition**  
Identités de genre  
et orientations sexuelles

# 1

**Recto**

Terme qui englobe des identités de genre ou orientations sexuelles et romantiques qui diffèrent de la norme sociétale, hétéro, cisgenre, et binaire. Il s'agit de la réappropriation d'une insulte (« étrange » en anglais mais dans ce contexte avait une connotation extrêmement péjorative). Au-delà des identités, le terme a aussi une connotation militante, politique.

---

Identités de genre et orientations sexuelles

**Verso**

**Définition**  
Identités de genre  
et orientations sexuelles

# 2

**Recto**


Se dit d'une identité de genre ne correspondant ni au genre féminin, ni masculin, ou qui navigue sur le spectre du genre, en dehors du binarisme. Une personne non-binaire peut se sentir ni homme, ni femme, ou encore se sentir homme et femme, ou se reconnaître dans toutes autres combinaisons des deux genres.

---

Identités de genre et orientations sexuelles

**Verso**

- Imajte onoliko kopija koliko ima podgrupa. Zatim stavite svaki set na sto. Sve karte treba okrenuti tako da se vide samo brojevi.



## Instrukcije

- ① Podijelite učesnike u podgrupe od 3 do 5 osoba. Pozovite ih da sednu za stolove sa špilovima karata.
- ② Prva osoba okreće karticu na kojoj je ispisan koncept i čita je naglas. Grupa pokušava da stvori zajedničku definiciju reči. Na primer, neko čita „panseksualac-ona“, a ostatak grupe pokušava da se složi oko značenja termina.
- ③ Kada grupa završi diskusiju, okreću karticu sa istim brojem, ukazujući na definiciju. Na primer, za karticu „koncept“ br. 1 „Kvir“, okrenite karticu „definicije“ br. 1: „Izraz koji obuhvata rodne identitete ili seksualne i romantične orijentacije koje se razlikuju od društvenih normi, strejt, cisrodni i binarnih.“

- ④ Ako se svi slažu sa definicijom, odlažu karticu i biraju novu. Ako se ne slažu ili žele da to dodaju, mogu da napišu svoje dodatke ili promene direktno na kartici. Oni takođe mogu da istražuju na svojim mobilnim telefonima ako nešto nije jasno.
- ⑤ Dajte ljudima oko 30-45 minuta da podele. Prođite kroz podgrupe da vidite da li ima pitanja.
- ⑥ Na kraju vežbe sedite u krug. Pozovite ljude da podele šta im je zanimljivo, o čemu su se pitali ili šta su otkrili. Oni mogu razgovarati o svojim različitim tumačenjima pojmova, kao i o neslaganjima koja su nastala sa određenim definicijama.



**Alternative** Ljudi okreću karticu sa definicijom i pokušavaju da pronađu odgovarajući koncept. Na primer, ako odaberu „termin koji se odnosi na osobu koja se ne identifikuje sa jednim, fiksnim polom“, grupa mora da pogodi termin „rodna tečnost“.

**Saveti za facilitatore** Facilitator može da obezbedi kutiju za prikupljanje anonimnih pitanja. Ova pitanja se mogu postaviti kasnije, na primer tokom sastanka sa specijalistom, ili se mogu koristiti za pripremu drugih aktivnosti.

**Zaključak** Setite se razlike između seksualne orijentacije i rodnog identiteta. Seksualna orijentacija se odnosi na seksualne sklonosti, privlačnost koju doživljavaju određeni ljudi. Rodni identitet se odnosi na intimno i lično iskustvo identifikacije kao muško, žensko, oba pola u isto vreme, bez roda ili drugog pola, bez obzira na nečiji biološki pol. Da vam pomognemo, možete predstaviti „Rod jednorog“ u dodatku.

Takođe možete objasniti zašto je važno imenovati ove različite kategorije. Ne radi se o etiketiranju ljudi ili njihovom stavljanju u krute kutije. To su reči koje su izmislili sami uključeni ljudi jer se nisu osećali predstavljenim i mogli doživeti nasilje u vezi sa njihovim razlikama. Ovi termini omogućavaju ljudima da pretražuju na internetu i brzo pronađu pitanja na koja treba da odgovore, svedočenja i možda podršku ljudi koji imaju slične probleme kao i oni. Kada tražimo sebe, kada učimo da gradimo svoj identitet, to može biti ohrabrujuće i učiniti nam mnogo dobrog.

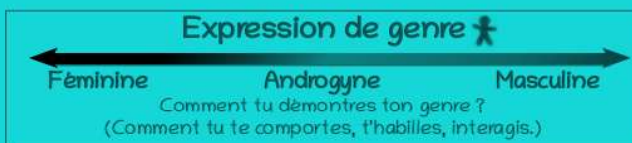
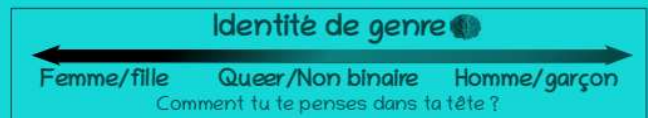
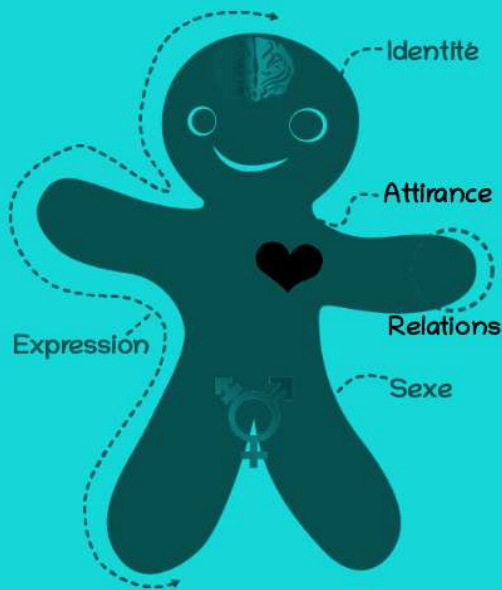
U zaključku, recite učesnicima da je sasvim normalno imati pitanja o svom rodnom identitetu ili seksualnoj orijentaciji. Ove oblasti se menjaju, fluidne i evoluiraju tokom života. Ako pitanja dovode do neprijatnosti, ljudi ne treba da oklevaju da kontaktiraju specijalizovana udruženja. Možete podsetiti ljude da u prostoriji postoji lista korisnih brojeva.

## RODNI JEDNOROG

### RODNI JEDNOROG

Le genre est l'une de ces choses que tout le monde pense comprendre, alors qu'en fait la plupart ne comprennent pas. Le genre n'est pas binaire. Ce n'est pas l'un ou l'autre. Dans la plupart des cas c'est à la fois l'un et l'autre, un peu de ci et une dose de ça.

Sortons du binaire grâce aux continuums !  
Repris de [www.fr.pronouncedmetranssexual.com](http://www.fr.pronouncedmetranssexual.com) & [meta-activism.org](http://meta-activism.org)  
Adapté et traduit par Mita



„Rodni jednorog“ je dijagram koji je kreirao TSER (Trans Student Educational Resources) koji sadrži informacije o polu, identitetu i seksualnoj i romantičnoj orijentaciji osobe.