

RADIO OPREMA


Evo osnovne opreme koju preporučujemo da napravite sopstveni prenosivi radio studio. Prednost ovog tipa studija je što je lagan i lako prenosiv ako planirate da putujete na različita mesta.

OSNOVNA RADIO OPREMA

Diktafon
[Zoom]



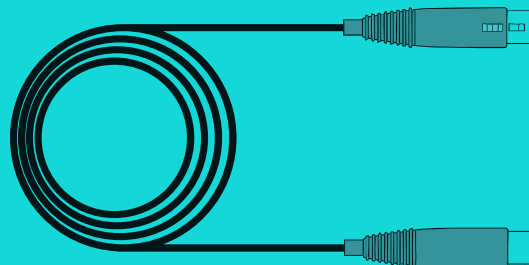
**4 AA baterije za
ZOOM**



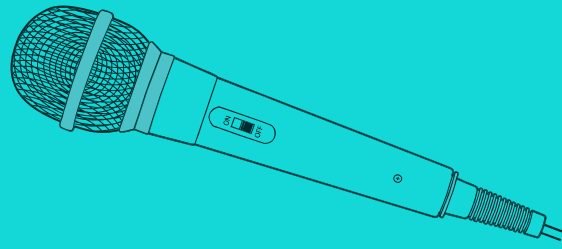
2 SD kartice
*(u slučaju da jedna neradi ili
nestane memorije)*




XLR kablovi




Mikrofoni



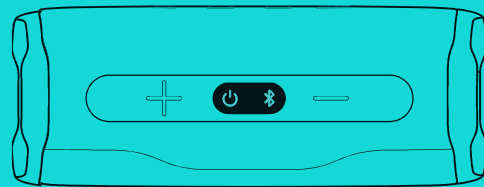
Vetrobrani za zaštitu mikrofona




Slušalice



Mali zvučnik (za kolektivno slušanje)



Aux kablovi



Tripod

*(Kako bi snimanja na duže vreme
bila udobnija)*



Možete prilagoditi broj mikrofona i diktafona prema broju učesnika i aktivnostima koje nudite. Preporučujemo dve glavne opcije

- OPCIJA A: prenosivi diktafon sa 2 XLR ulaza (npr. Zoom H4N) i dva mikrofona.
- OPCIJA B: prenosivi diktafon sa 4 XLR ulaza (npr. Zoom H6) sa 4 mikrofona

Ovu opremu možete dopuniti drugim prenosivim diktafonima (kao što je Zoom H1n) ako planirate da radite vox pop (ulične intervju) ili unakrsne intervju.